



ОТРАВЛЕНИЯ НАРКОТИЧЕСКИМИ ВЕЩЕСТВАМИ, В ТОМ ЧИСЛЕ СО СМЕРТЕЛЬНЫМ ИСХОДОМ В МУРМАНСКОЙ ОБЛАСТИ



Информационный бюллетень

г. Мурманск
2012 год

**Материалы представлены по данным токсикологического мониторинга ФБУЗ
«Центр гигиены и эпидемиологии в Мурманской области»**

**Сборник подготовлен специалистами
Управления Федеральной службы по надзору в сфере защиты прав потребителей и
благополучия человека по Мурманской области
и
ФБУЗ «Центр гигиены и эпидемиологии в Мурманской области»
под руководством
главного государственного санитарного врача по Мурманской области
к.м.н. Л.А. Лукичёвой**

Токсикологический мониторинг осуществляется на основании учетной формы № 58-1/у «Экстренное извещение о случае острого отравления химической этиологии», утвержденной приказом МЗ РФ от 29.12.2000 года № 460 "Об утверждении учетной документации токсикологического мониторинга". Анализ данных токсикологического мониторинга производился по форме отраслевого статистического наблюдения №12-07 «Сведения о результатах токсикологического мониторинга», утвержденной приказом Федеральной службы по надзору в сфере защиты прав потребителей и благополучия человека №305 от 30.10.2006г.

Динамика отравлений наркотическими веществами за период с 2009 по 2011 гг.

Форма №12-07	2009	2010	2011
Всего отравлений	76	101	85
В том числе со смертельным исходом	24	49	58

В Мурманской области в 2011 г. отмечается снижение числа отравлений наркотическими веществами по сравнению с предыдущим годом, вместе с тем за период с 2009 по 2011 г. регистрируется увеличение числа смертельных исходов в результате отравления наркотическими веществами – в 2,4 раза.

Отравления наркотическими веществами, в том числе со смертельным исходом, в Мурманской области на 100 тыс. населения

Отравления наркотическими веществами						
На 100 тыс. населения	2009		2010		2011	
	Всего	В т.ч. с летальным исходом	Всего	В т.ч. с летальным исходом	Всего	В т.ч. с летальным исходом
Мурманская область	9,0	2,8	12,1	5,9	10,7*	7,3*
Северо-Западный Федеральный округ	13,1	3,3	15,0	3,8	н/д	н/д
Российская Федерация	11,5	3,0	12,6	3,3	н/д	н/д

* предварительные данные н/д – нет данных

По сравнению с предыдущим 2010 г. показатель отравлений наркотическими веществами несколько снизился (~на 12%), вместе с тем показатель отравлений со смертельным исходом вырос на 20%.

По данным Федерального Информационного Фонда в 2010 г. в Мурманской области показатель отравлений наркотическими веществами на уровне среднего показателя по Российской Федерации, показатель отравлений со смертельным исходом выше в 1,8 раза.

Структура отравлений наркотическими веществами по причинам в 2011 г.

Всего отравлений – 85, из них

Мужчины – 70; женщины – 15

в т.ч. по причинам отравлений:

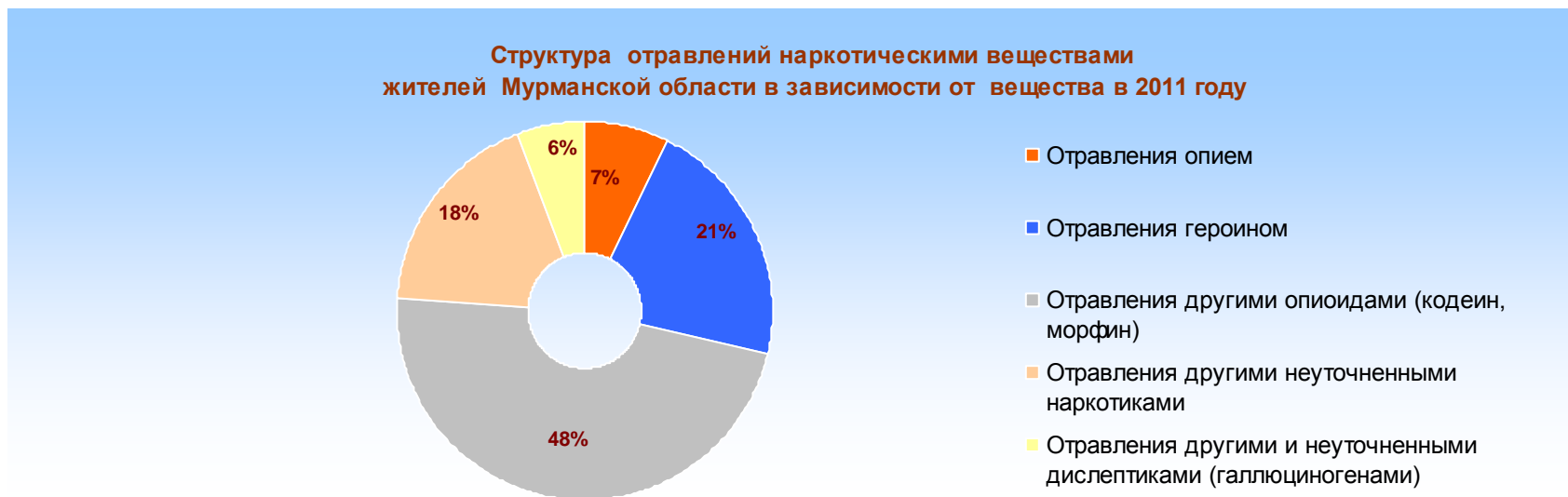
Отравления опиумом – 6 (2010 г – 0), из них с летальным исходом 4 (2010 г – 0)

Отравления героином – 18 (2010 г - 22), из них с летальным исходом 2 (2010 г – 0)

Отравления другими опиоидами (кодеин, морфин) – 40 (2010 г - 49), из них с летальным исходом 37 (2010 г – 41)

Отравления другими неуточненными наркотиками – 15 (2010 г - 14), из них с летальным исходом 12 (2010 г – 7)

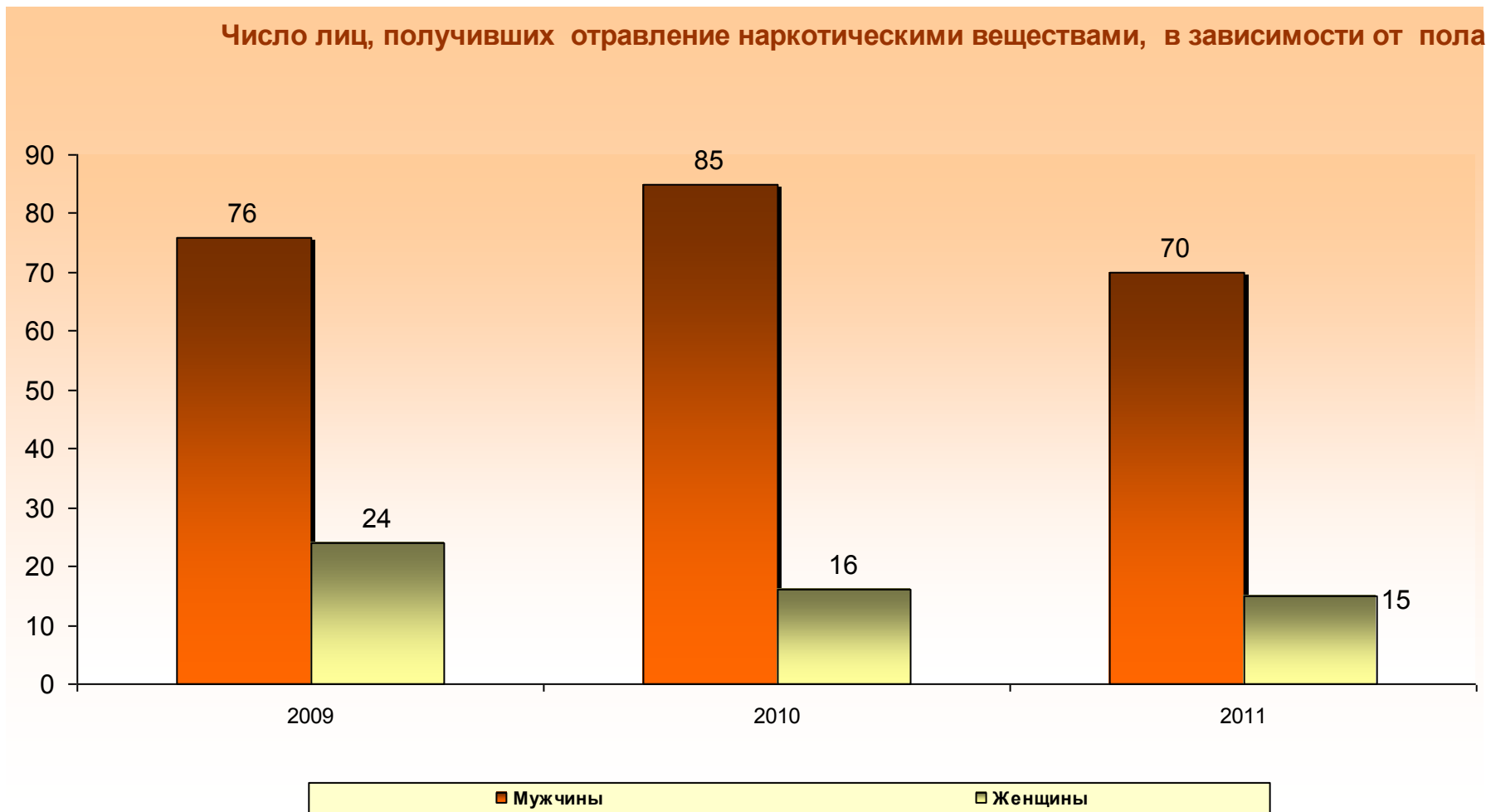
Отравления другими и неуточненными психодислептиками (галлюциногенами) – 5 (2010 г - 9), из них с летальным исходом 2 (2010 г – 1)



Среди общего числа отравлений наркотическими веществами самое большое число случаев в 2011 г. произошло в результате отравления другими опиоидами (кодеин, морфин) - 48%. Самое большое количество летальных исходов в структуре отравлений наркотическими веществами регистрируется также от отравлений другими опиоидами (кодеин, морфин) - 64%.

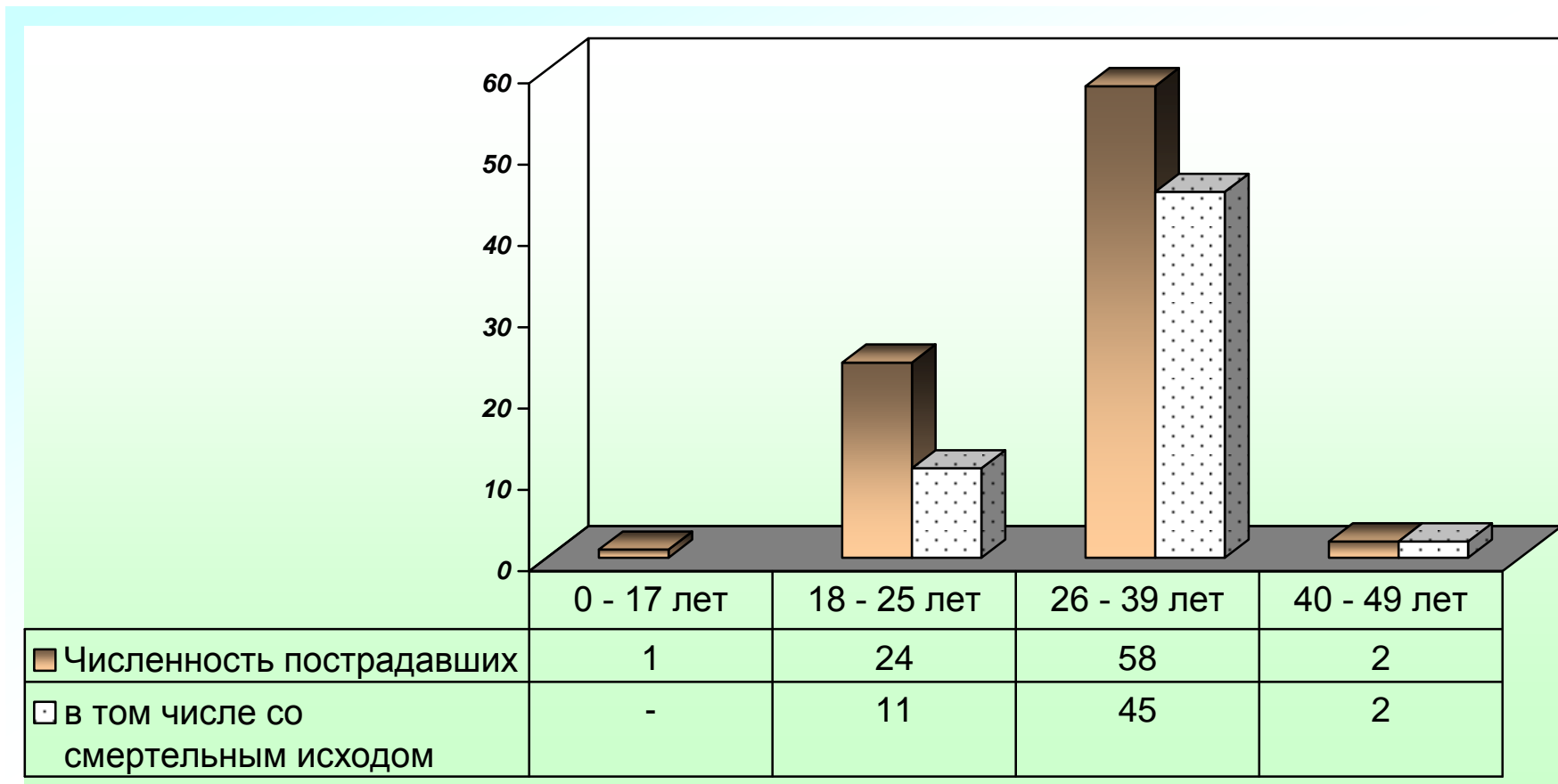
Структура летальных исходов в результате отравлений наркотическими веществами жителей Мурманской области в зависимости от вещества в 2011 году





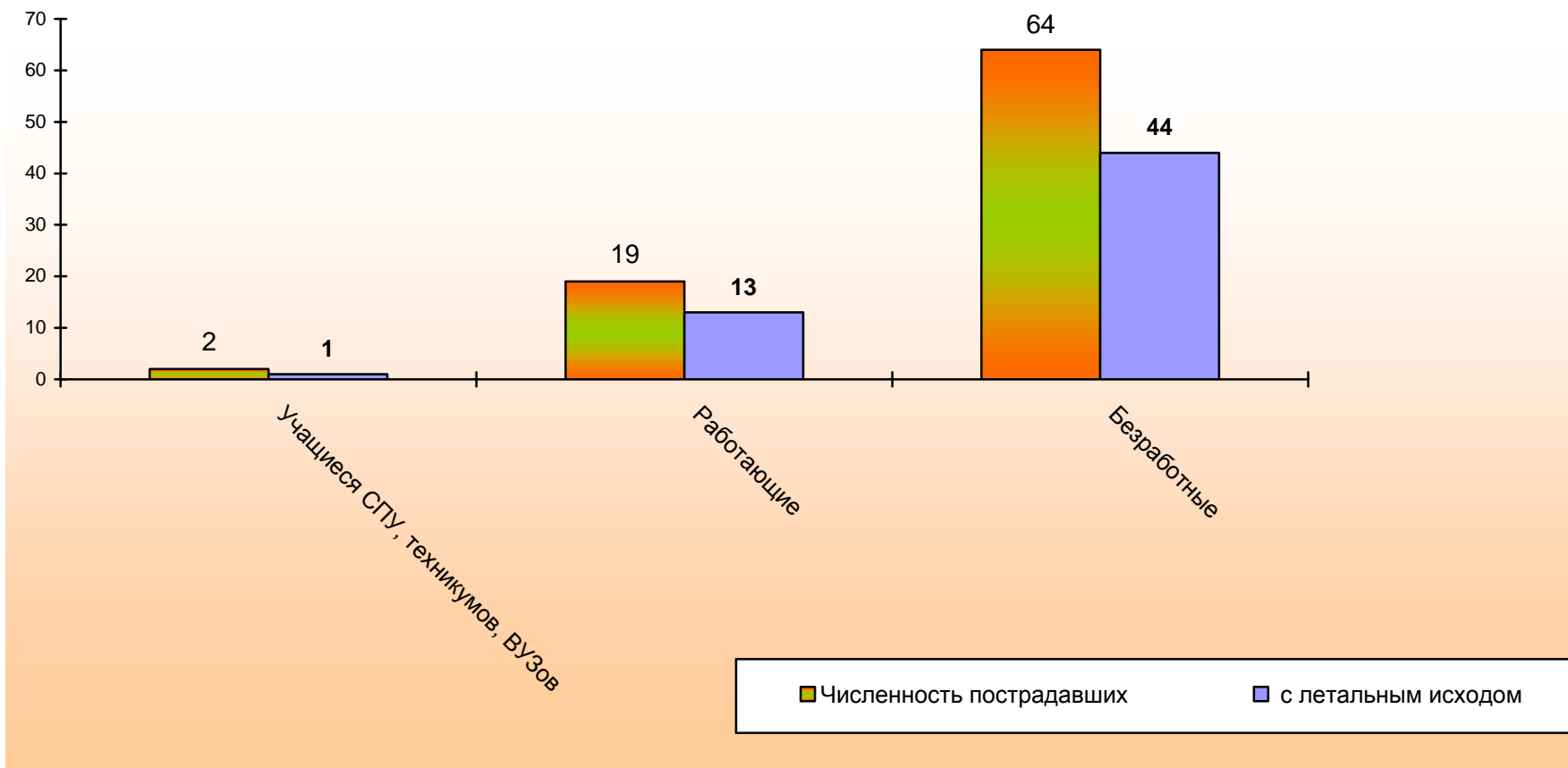
В 2011 году доля мужчин, пострадавших из-за отравлений наркотическими веществами, составляет 82,4% , женщин соответственно – 17,6%.

Численность жителей Мурманской области, пострадавших в 2011 г. от отравлений наркотическими веществами по возрастным группам.



- ➔ В 2011 году наибольшее число пострадавших из-за отравлений - молодые люди в возрасте от 18 до 25 лет – 28%, от 26 до 39 лет – 68%, всего в трудоспособном возрасте – 100%.

Численность лиц, получивших отравление наркотическими веществами, в зависимости от социального положения в 2011 г.



- ➔ В структуре пострадавших от отравлений наркотическими веществами наибольшую долю составляют неработающие трудоспособного возраста (75%). Второе место по числу пострадавших - работающее население (22%).

Отравления наркотическими веществами, в том числе со смертельным исходом в разрезе территорий на 100 тыс. населения (предварительные данные), 2011 г.

Территория	Число отравлений наркотическими веществами	Из них со смертельным исходом
Мурманск	17,6*	15,3*
Апатиты	-	-
Кировск	-	-
Мончегорск	2,1*	2,1*
Оленегорск	-	-
ЗАТО Североморск	8,9*	5,9*
Кандалакшский район	6,1*	6,1*
Ковдорский район	-	-
Кольский район	47,3*	6,7*
Ловозерский район	-	-
Печенгский район	-	-
Терский район	-	-
ЗАТО Видяево	-	-

* - предварительные данные (расчет показателя в разрезе территорий производился на численность населения, утвержденную Росстатом на начало 2011г.)

Наиболее высокий показатель отравлений наркотическими веществами в расчете на 100 тыс. населения регистрируется в Кольском районе – в 4,4 раза выше среднеобластного показателя. Вместе с тем, показатель летальных исходов выше в г. Мурманске – в 2,1 раза.

Отравления наркотическими веществами по видам, в том числе со смертельным исходом, в разрезе территорий

Территория	Отравления опиумом/из них со смертельным исходом	Отравления героином/ из них со смертельным исходом	Отравления другими опиоидами (кодеин, морфин)	Отравления другими неуточненными наркотиками/ из них со смертельным исходом	Отравления другими и неуточненными психодисплетиками (галлюциногенами)/ из них со смертельным исходом	Отравления другими синтетическими наркотиками
Мурманск	3/3	2/1	34/31	11/10	4/2	
Мончегорск	-	-	-	-	-	1/1
ЗАТО Североморск	2/1	1/0	2/2	1/1	-	
Кандалакшский район	-	1/1	1/1	1/1	-	
Кольский район	1/0	14/0	3/3	2/0	1/0	
Итого	6/4	18/2	40/37	15/12	5/2	1/1

В областном центре в структуре отравлений наркотическими веществами преобладают отравления другими опиоидами (кодеин, морфин) – 85%, в Кольском районе преобладают отравления героином – 78%.

Основные выводы.

В Мурманской области в 2011 г. отмечается снижение числа отравлений наркотическими веществами по сравнению с предыдущим годом, вместе с тем за период с 2009 по 2011 г. регистрируется увеличение числа смертельных исходов в результате отравления наркотическими веществами – в 2,4 раза.

Среди общего числа отравлений наркотическими веществами самое большое число случаев в 2011 г. произошло в результате отравления другими опиоидами (кодеин, морфин) - 48%. Самое большое количество летальных исходов в структуре отравлений наркотическими веществами регистрируется также от отравлений другими опиоидами (кодеин, морфин) - 64%.

Основную долю пострадавших из-за отравлений составляют **молодые люди в возрасте от 18 до 39 лет**. Самый высокий удельный вес пострадавших в структуре отравлений наркотическими веществами составляют неработающие **трудоспособного возраста**.

Наиболее высокий показатель отравлений наркотическими веществами в расчете на 100 тыс. населения регистрируется в Кольском районе – в 4,4 раза выше среднеобластного показателя. Показатель летальных исходов выше в г. Мурманске – в 2,1 раза выше среднеобластного показателя. В областном центре в структуре отравлений наркотическими веществами преобладают отравления другими опиоидами (кодеин, морфин) – 85%, в Кольском районе преобладают отравления героином – 78%.

По данным Федерального Информационного Фонда в 2010 г. (за 2011г. пока нет данных) в Мурманской области показатель отравлений наркотическими веществами на уровне среднего показателя по Российской Федерации, показатель отравлений со смертельным исходом выше в 1,8 раза.